






Popis	Ilustrace	Průměr mm	Šířka segmentu mm	Výška segmentu mm incl. appr. 2mm neutral Zone	oblast použití							pro stroje typ
					Beton	Asfalt, abrazivní	Přírodní kámen	Keramika	Kov	Zvonivka tvrdý	silikátový výrobek tvrdý	
					B	A	N	KR	M	KL	KS	

BETON Turbo-segmented

<p>BLOCK TURBO Žula, armovaný beton, zámková dlažba, obrubníky, pálené cihly. Rychlý řez.</p>	 Segment slinutý, 10mm ★★★	115	2,4	10	B	N						
		125	2,4	10	B	N						
		150	2,4	10	B	N						
		178	2,8	10	B	N						
		230	3,0	10	B	N						
		300	3,2	10	B	N						
		350	3,2	10							suchy i mokry řez	

<p>Turbo-Kata Beton, Betonprodukte, Beton armiert, Dachziegel, Mauerwerk universal für einfachen Baustelleneinsatz</p>	 Segment gesintert, 12/15mm ★★★	115	2,1	12	B	N						
		125	2,6	12	B	N						
		230	2,6	15	B	N						
					B	N						
		350	3,0	15	B	N						Naß + Trockenschnitt

<p>LASER TURBO BETON Armovaný beton, betonové výrobky, obrubníky, střešní tašky, pálené cihly. Levný nástroj, rychlý řez.</p>	 Segment Laser, 10mm ★★★★	115	2,3	10	B	N					
		125	2,3	10	B	N					
		150	2,6	10	B	N					
		180	2,6	10	B	N					
		230	2,6	10	B	N					
		300	3,0	10	B	N					
		350	3,2	10	B	N					
		400	3,5	10	B	N					
		450	4,5	10	B	N					
		500	4,5	10	B	N					
600	4,5	10	B	N							
650	4,5	10	B	N							
700	4,5	10							suchy i mokry řez		


<p>BETON W Armovaný beton, betonové výrobky, zámková dlažba, obrubníky. 12mm-V-segment</p>	 slinutý + laser, 12mm ★★★	230	2,6	12	B	N					
		300	3,0	12	B	N					
		350	3,2	12	B	N					

... BETON Turbo-segmented

<p>BETON SILVER - W Žula, armovaný beton, přírodní kámen, obrubníky. Velmi rychlý řez 12mm-TURBO-W-Segment</p>	 Segment slinutý + laser, 12mm ★★★	230	2,6	12	B	N					
		300	3,0	12	B	N					
		350	3,2	12	B	N					
		400	3,5	12	B	N					
		450	4,0	12	B	N					

<p>SUPERSONIC</p>		115	2,6	12	B	N					
		125	2,6	12	B	N					

Mírně armovaný beton, abrasivní beton, málo kvalitní záková dlažba a obrubníky, vápenopískové cihly, abrasivní materiály.



180	2,6	12	B	N				
230	2,6	12	B	N				
300	3,0	12	B	N				
350	3,2	12	B	N				



Děrované tělo - dobré chlazení.


Supersonic Gigant blau
Beton, železobeton, žula, betonové výrobky, slínek, cihla, střešní krytina, přírodní k
stredne tvrdý i tvrdý materialy
exkluzivní, profesionální nástroj, rychle, silný i dlouhodobý děrovaný nosič



125	2,1	15	B	N				
230	2,6	15	B	N				
350	3,2	15	B	N				




TURBO GIGANT
Beton, železobeton, žula, betonové výrobky, slínek, cihla, střešní krytina, přírodní k
stredne tvrdý i tvrdý materialy
Segment 13/15mm TURBO



115	2,4	13	B	N				
125	2,4	13	B	N				
150	2,4	13	B	N				
178	2,8	13	B	N				
230	3,0	15	B	N				
300	3,4	15	B	N				
350	3,6	15	B	N				



LASER - TURBO
Žula, armovaný beton, vyzrálý drátkobeton, slínek, cihly, střešní tašky,, stredně tvrdé i tvrdé materialy.



115	2,3	12	B	N				
125	2,3	12	B	N				
150	2,6	12	B	N				
180	2,6	12	B	N				
200	2,6	10	B	N				
230	2,6	12	B	N				
250	2,6	10	B	N				
300	3,0	12	B	N				
350	3,2	12	B	N				
380	2,6	10	B	N				
400	3,5	12	B	N				
450	4,5	12	B	N				
500	4,5	12	B	N				
600	4,5	12	B	N				
650	4,5	10	B	N				
700	4,5	12	B	N				
800	4,5	12						



Velmi spolehlivý nástroj, rychlý řez, velmi univerzální, pro vyšší namáhání, dobrý vztah cena/práce, vhodný pro všechny typy strojů i s vysokým výkonem motorů, dobrý vztah cena/práce.

TURBO-LASER-STANDARD
Beton, železobeton, přírodní kámen, žula, velmi univerzální
exkluzivní, profesionální nástroj, rychle, velmi silný i dlouhodobý



230	2,6	15	B	N				
300	3,0	15	B	N				
350	3,2	15	B	N				




... **BETON Turbo-segmented**

WT
Beton, Beton armiert, Granit, Klinker, harte Natur- und Kunststeine, KS hart, Eisen, duktilies Gußrohr etc.
sehr schneller Schnitt, hohe Standzeit, sehr großes Anwendungsspektrum ,
15mm-Spezial-Segment



230	2,6	15	B	N		KL		
350	3,2	15	B	N		KL		




★★★★★

Naß + Trockenschnitt

**GAZELLE**

Žula, letištní a mostní beton,
silniční panely, vyzrálý drátkobeton
litinové trubky.



Segment Laser, 12mm

★★★★★

12mm speciální PREMIUM "V"-segment
rychlý lehký řez, velmi odolný.

115	2,2	12	B	N	KL
125	2,2	12	B	N	KL
150	2,2	12	B	N	KL
178	2,4	12	B	N	KL
230	2,6	12			
300	3,2	12			KL
350	3,2	12			
400	3,2	12			
450	3,2	12			
500	3,6	12	B	N	KL
600	3,6	12	B	N	KL
700	3,6	12	B	N	KL
800	3,6	12	suchy i mokry řez		

**SUPERNOVA**

**Beton, Beton armiert, Granit,
Klinker, harte Natur- und
Kunststeine, Guss, etc. etc.**

12/15mm-Spezial-U-Segment,
schneller Schnitt und
sehr hohe Standzeit, sehr
großes Anwendungsspektrum,
weniger Vibrationen,
Stammblatt mit Spezial-Lochbild




Segment gelasert, 12/15mm

★★★★★

Žula, letištní a mostní beton,
silniční panely, vyzrálý drátkobeton,
litinové trubky.

12mm speciální PREMIUM-TURBO segment,
rychlý lehký řez, velmi silný nástroj,
dlouhá životnost. Dodání na vyžádání

není trvale skladem.



Segment Laser, 12mm

★★★★★

115		12	B	N	KL
125		12	B	N	KL
150		12	B	N	KL
178		12	B	N	KL
230		12	B	N	KL
300		12	B	N	KL
350	3,2	15	B	N	KL
400	3,2	15	B	N	KL
450	3,6	15	Naß + Trockenschnitt		

**BETON Block-segmented****BETON ECO**

Prostý beton, cihly, čerstvý beton,
abrasivní materiály.

Levný nástroj pro lehké namáhání.



Segment slinutý, 10mm

★★

115	2,4	10	B		
125	2,4	10	B		
150	2,4	10	B		
180	2,8	10	B		
230	3,0	10	B		
			suchy i mokry řez		



**Beton, betonové výrobky,
střešní krytina, pálená cihla,
abrasivní i stredne tvrdý materialy**

levný nástroj,
pro lehká prací



Segment gesintert, 10mm

★★

115		10	B		
125		10	B		
230		10	B		
			suchy i mokry řez		



Straně 4 od 33

... BETON Block-segmented

**Beton, železobeton, žula,
betonové výrobky, slínek,
cihla, přírodní kámen,
stredne tvrdý i tvrdý materialy**
exkluzivní + univerzální,
350+400mm Spezial U-Segment

Segment
slinutý + laser, 14/15mm

★★★★★

230	2,6	15	B	N	
350	3,2	14	B	N	
400	3,5	15	B	N	
			suchy i mokry řez		



LASER BETON 10

Armovaný beton, obrubníky, zámková dlažba, silniční panely.

Velmi silný, naprosto spolehlivý profesionální nástroj pro vyšší namáhání, dobrý vztah cena/práce, vhodný pro všechny typy strojů.



Segment Laser, 10mm
★★★★

115	2,2	10	B					
125	2,2	10	B					
150	2,6	10	B					
230	2,6	10	B					
300	3,0	10	B					
350	3,2	10	B					
400	4,0	10	B					
450	3,6	10	B	N				
500	4,5	10	B					suchy i mokry řez



LASER BETON 12

Armovaný beton, obrubníky, zámková dlažba, silniční panely.

Velmi silný, naprosto spolehlivý profesionální nástroj pro vyšší namáhání.



Segment Laser, 12mm
★★★★


230	2,6	12	B	N				
300	3,0	12	B	N				
350	3,2	12	B	N				
400	3,5	12	B	N				
450	4,0	12	B	N				
500	4,0	12	B	N				
600	4,5	12	B	N				
650	4,5	10	B	N				
700	4,5	12	B	N				
800	4,5	12	B					suchy i mokry řez



BETON ARXX

Žula, silně armovaný beton, Klinker, vyzrálý drátkobeton, zámková dlažba, obrubníky.

Extrémně dlouhá životnost.



ARXX-Segment Laser, 12mm
★★★★★★


115	2,4	12	B					
125	2,4	12	B					
140		12	B					
150	2,4	12	B					
178	2,4	12	B					
230	2,4	12	B					
300	3,0	12	B					
350	3,2	12	B					
400	3,5	12	B					
450	4,0	12	B					
500	4,0	12	B					
600	4,2	12	B					
700	4,2	12	B					
800	4,2	12	B					suchy i mokry řez



BETON ARXX ULTRA

Žula, silně armovaný beton, Klinker, vyzrálý drátkobeton, zámková dlažba, obrubníky.

Extrémně dlouhá životnost.



Segment gelasert, 12 mm
★★★★★★

115	2,3	12	B					
125	2,3	12	B					
150	2,6	12	B					
178	2,6	12	B					
230	2,6	12	B					
300	2,8	12	B					
350	2,8	12	B					
400	3,2	12	B					
450	3,5	12	B					
500	4,0	12	B					
600	4,4	12	B					




... BETON

ROXX


Beton, Beton armiert, Ziegel, Granitborde, Mauerwerk, universal,

Spezial-Trapezsegment mit sehr hohe Standzeit, ein sehr robustes



Segment gelasert, 13/17mm

115	2,3	13	B	N		KL		
125	2,3	13	B	N		KL		
150	2,6	13	B	N		KL		
178	2,6	13	B	N		KL		
230	2,8	17						
300	3,0	17	B	N		KL		
350	3,2	17	B	N		KL		



Premium-Werkzeug	★★★★★	400	3,5	17	B	N	KL		
BETON		350	3,2	10	B				
Beton, železobeton pro řezač spár, dlouho životnosti také při výkonný stroje	Segment spájený, 10mm ★★★★★	400	4,0	10	B				
		450	4,0	10	B				
		500	4,0	10	B				
		600	4,5	10	B				
		700	4,5	10	B				
		800	4,5	10	B				
		900	4,5	10	B				
								mokry řez	

UNI TURBO

Beton armiert, Betonprodukte, Granit, Natur- und Kunststeine, harte Dachziegel, etc. Stammlatt mit Spezial-Lochbild		230	2,8	12	B	N	KL			
	Segment gesintert, 12 mm ★★★★								Naß + Trockenschnitt	

Armovaný beton, obrubníky, střešní tašky, litinové potrubí, žula		230	2,6	10	B	N				
	Segment gesintert, 10mm ★★★★								Naß + Trockenschnitt	

BETON odhlučňný

BETON SANDWICH Armovaný beton, obrubníky, zámková dlažba. Odhlučňné tělo.		115	2,2	10	B	N	KL			
		125	2,2	10	B	N	KL			
		150	2,2	10	B	N	KL			
		180	2,2	10	B	N	KL			
		230	2,6	10	B	N	KL			
		300	3,0	10	B	N	KL			
		350	3,0	10	B	N	KL			
	Segment: Laser, 10mm ★★★★								suchy i mokry řez	

kombinace BETON + ASPHALT

BETON - ASPHALT P Beton, živice, malta, středně tvrdé i abrasivní materiály.		230	3,0	10	B	A				
		300	3,2	10	B	A				
		350	3,2	10						
		400	3,2	10	B	A				
		450	3,2	10	B	A				
	Segment Laser, 10mm ★★★★★								suchy i mokry řez	

BETON - ASPHALT S Beton, živice, malta, středně tvrdé i abrasivní materiály. Střídavý segment - hladký/turbo.		115	2,3	12	B	A	N	M	KL		
		125	2,3	12	B	A	N	M	KL		
		230	2,6	12	B	A	N	M	KL		
		300	3,0	12	B	A	N	M	KL		
		350	3,2	12	B	A	N	M	KL		
		400	3,5	12	B	A	N	M	KL		
	Segment gelasert, 12mm ★★★★★									Naß + Trockenschnitt	

Beton+Asphalt Beton, Beton armiert, Asphalt, abrasive Materialien für starke Maschinen		300	3,2	10	B	A					
		350	3,2	10	B	A					
		400	3,2	10	B	A					
		450	3,2	10	B	A					
		500	3,6	10	B	A					
	Segment gelasert, 10mm ★★★★★									Naß + Trockenschnitt	

Straně 6 od 33

ŽELEZO

SUPER SPEED Žula, armovaný beton, litinové potrubí, betonové prefabrikáty.		115	2,0	10	B	N	M		
		125	2,0	10	B	N	M		
		150	2,2	10	B	N	M		
		180	2,2	10	B	N	M		
		230	2,6	10	B	N	M		

	Segment Laser, 10mm ★★★★★	300	2,8	10	B	N	M				
		350	2,8	10	B	N	M				
										suchy i mokry řez	

HARTMETAL Žula, armovaný beton, litinové potrubí, betonové prefabrikáty.		230	3,2	6	B		M				
		300	3,5	6	B		M				
		350	3,5	6	B		M				
		400	3,5	6	B		M				
										suchy i mokry řez	

ZÁCHRANA, PLASTIK, PLECH, SKLO

ZÁCHRANÁŘ Ocel, železo, litina, alu, beton, přírodní kámen, plast, guma, sklolaminát, bezpečnostní sklo, dřevotřísková deska apod.		125	2,4		B	A	N	M	KL		
		230	3,0		B	A	N	M	KL		
		300	3,2		B	A	N	M	KL		
		350	3,2		B	A	N	M	KL		
										suchy i mokry řez	

TIGER plech, plastik, sklolaminát, CFK, polycarbonat, laminace		115	1,6			A	N	M	KL		
		125	1,6			A	N	M	KL		
		230	2,0			A	N	M	KL		
										suchy i mokry řez	

Vacuum Speed plech, plastik, sklolaminát, CFK, polycarbonat, laminace, sklo, bangkirai		125	2,2			A	N	M	KL		
		230	2,6			A	N	M	KL		
										Naß + Trockenschnitt	

BETON extra šířka

BETON Beton drážkovací fréza, extra šířka, úzkými mezerami, Laser!		300	6,0	6	B						
		300	8,0	6	B						
		300	10,0	6	B						
		300	12,0	6	B						
		300	15,0	6	B						
		350	6,0	6	B						
		350	8,0	6	B						
		350	10,0	6	B						
		350	12,0	6	B						
		350	15,0	6	B						
										suchy i mokry řez	

ŽULA, tvrdý stavebniny

BLUE BETON Žula, přírodní kámen, armovaný beton, betonové výrobky,		230	2,6	12	B	N					
		300	3,0	12	B	N					
		350	3,2	12	B	N					

zámková dlažba.
Velmi rychlý řez.
12mm-TURBO-W-Segment.

Segment
slinutý + laser, 12mm
★★★

suchy i mokry řez



TURBO SUPER

Žula, přírodní kámen,
armovaný beton, střešní tašky,
slínek, tvrdé materiály.



Segment slinutý, 8/10mm
★★★

115	2,1	8	B	N		
115xM14	2,1	8	B	N		
125	2,2	8	B	N		
125xM14	2,2	8	B	N		
150	2,2	8	B	N		
180	2,4	8	B	N		
230	2,4	8	B	N		
230xM14	2,4	8	B	N		
300	2,8	10	B	N		
350	3,0	10	Naß + Trockenschnitt			

Velmi rychlý řez a čistý řez.



GREEN DEVIL

Žula, armovaný beton, obrubníky,
střešní tašky, litinové potrubí



Segment slinutý, 12mm
★★★★★

115	2,0	12	B	N	KL	
125	2,2	12	B	N	KL	
150	2,2	12	B	N	KL	
180	2,2	12	B	N	KL	
230	2,8	12	B	N	KL	
			B	N	KL	
300	3,2	12	B	N	KL	
350	3,2	12	B	N	KL	

Velmi rychlý a čistý řez.
Silné děrované tělo.



TURBO-EV

Žula, silně armovaný beton, kamen
kamenina, střešní tašky, tvrdé materiály



Segment slinutý, 9mm
★★★★★

115	2,2	9	B	N	M	
125	2,2	9	B	N	M	
150	2,2	9	B	N	M	
180	2,4	9	B	N	M	
230	2,8	9	B	N	M	
			B	N	M	
300	3,2	9	B	N	M	
350	3,4	9	suchy i mokry řez			

Velmi rychlý i čistý řez
Hluboký segment.



žula, beton, železobeton,
Železo, litinová trouba,
betonové výrobky,
tvrdý materiály



Segment gelasert, 10mm
★★★★★

115	2,0	10	B	N	M	
125	2,0	10	B	N	M	
140	2,3	10	B	N	M	
150	2,0	10	B	N	M	
230	2,8	10	B	N	M	
350	3,2	10	B	N	M	
400	3,4	10	B	N	M	

rychlý řez také v
problematický materiály
SUPER-FAST!



KLINKER

Čedič, žula, Klinker, tvrdé materiály



Segment Laser, 10mm
★★★★★

350	2,8	10		N	KL	
-----	-----	----	--	---	----	--

"SANDWICH" nosič.



GRANIT FLANSCH I




bez příruba:

230	2,6	9	B	N		
-----	-----	---	---	---	--	--



K řezání i broušení, s bočními ochrannými segmenty. Tuhé tělo s i bez přírubou M14.



se přírubou:

125		9	B	N		
230	2,6	9			suchy i mokry řez	



GRANIT FLANSCH II

K řezání i broušení. Tělo sbočným diamantovým povlakem. Děrované tělo s přírubou M14.




115	2,6	10	B	N		
125		10	B	N		
230		10	B	N		



GRANIT FLANSCH III

K řezání i broušení. Tělo s bočním diamantovým povlakem a s přírubou M14.



125		25	B	N		
230		25	B	N		



KLINKER TURBO

Čedič, žula, Klinker, tvrdé materiály. Extrémně rychlý TWIN-segment.




250	2,8	9	B	N		
300	2,8	9	B	N		
350	2,8	10	B	N		
400	3,2	9			Naß + Trockenschnitt	



GRANIT SANDWICH 15

Žula, tvrdé materiály. Speciální nástroj pro kameníky s konickými segmenty 40x16. S úzkými mezerami. Odhlučňené sandwichové tělo.



250		16		N		
300		16		N		
350		16		N		
400		16		N		
450		16		N		
500		16		N		
600		16		N	mokry řez	



GRANIT SANDWICH 20 ARXX

Žula, tvrdé materiály. Extrémně dlouhá životnost díky 2 vysokým segmentům a technologii ARXX.



350	3,2	20		N		
400	3,2	20		N		
450	3,4	20		N		
500	3,4	20		N		
600	4,0	20		N		




Odhlučňené sandwichové tělo.

eventuálně dodací lhč mokry řez

GRES, KERAMIKA

RONDO ECO

Keramická dlažba a obklady, mramor, středně tvrdé materiály.



85		5			KR	
115	1,4	5			KR	
125	1,4	5			KR	
150	1,4	5			KR	
180	1,6	5			KR	
230	1,6	5			KR	
200	1,8	5			KR	
250	1,8	5			KR	
300	2,5	7			KR	
350	2,5	7			KR	suchy i mokry řez



RONDO SPEZIAL

Keramická dlažba a obklady, žulová dlažba a obklady. Sklo, kabřinec.



115	1,4	6		N	KR	
125	1,4	7		N	KR	



RONDO STAR

Keramická dlažba a obklady, žulová dlažba a obklady. Sklo, kabřinec.



115	1,6	7,5			KR	
125	1,6	7,5			KR	
150	1,4	7,5			KR	
180	1,6	7,5			KR	
230	1,6	7,5			KR	
200	1,8	7,5			KR	
250	1,8	7,5			KR	
300	2,5	7,5			KR	
350	2,5	7,5			KR	suchy i mokry řez



Plný měkký segment. Čistý řez.

TURBOKERAM

Keramická dlažba a obklady,
žulová dlažba a obklady,
kamenina, kabřinec.




115+125 Stammblattverstärkt
Segment gesintert, 8mm
★★★★

115	1,2	8		N	KR
125	1,2	8		N	KR
150		8		N	KR
180	1,6	8		N	KR
200	1,8	8		N	KR
230	1,8	8		N	KR
250	2,0	8		N	KR
300		8			
350		8			


Extra tenké a odhlučněné tělo.
Velmi rychlý čistý řez.

suchy i mokry řez



RONDOKERAM

Keramická dlažba a obklady,
žulová dlažba a obklady,
kamenina, kabřinec.



Segment slinutý, 7mm
★★★★★

85	0,8	6		N	KR
115	1,2	7		N	KR
125	1,2	7		N	KR
150	1,4	7		N	KR
180	1,6	7		N	KR
200	1,6	7		N	KR
230	1,6	7		N	KR
250	1,6	7		N	KR
300	1,6	7		N	KR
350	1,6	7		N	KR

Extra tenké a odhlučněné tělo.
Velmi rychlý čistý řez.


suchy i mokry řez



BLUEKERAM

Keramická dlažba a obklady,
žulová dlažba a obklady,
kamenina, kabřinec.




Segment gesintert, 10mm
★★★★★

115	1,4	10		N	KR
125	1,4	10		N	KR
178	1,6	10		N	KR
200	1,6	10		N	KR
230	1,8	10		N	KR

Extra tenké a odhlučněné tělo.
Velmi rychlý čistý řez i pod úhlem
Extrémně dlouhá životnost.

178 - 230mm in black color

Naß + Trockenschnitt



TURBO-RONDO SPEED

**tenký, gres, keramické
dlažby, kamenná obkládačky,
kamenina, glazovaná keramika
střešní krytina,
kabřincová obkládačka,
keramická trubka atd.**
velmi rychlý lehký řez,
velmi čistý řez,
velmi dlouho životnosti,
málo prach, odhlučněný




Segment slinutý, 11 mm
★★★★★

115	1,3	11		N	KR
125	1,3	11		N	KR
200	1,8	7			
230	1,8	7			
250	2,0	7			
300	2,0	7			


suchy i mokry řez



TURBO-RONDO SPEED

**tenký, gres, keramické
dlažby, kamenná obkládačky,
kamenina, glazovaná keramika i
střešní krytina,
kabřincová obkládačka,
keramická trubka atd.**
velmi rychlý lehký řez,
velmi čistý řez,
velmi dlouho životnosti,
málo prach, odhlučněný




Segment slinutý, 10mm
★★★★★

115	1,4	10		N	KR
125	1,4	10		N	KR

suchy i mokry řez



KAMNOVÝ KACHEL, ŠAMOT

GOK SP

Kamnové kachle, mramor,
keramika, šamot.
Velmi čistý řez, plný - rozříznutý se



Segment spájený, 10mm
★★★★★


250	2,2	10		N	KR
300	2,2	10		N	KR
350	2,2	10		N	KR

mokry řez



ASFALT

CSUPER-ABRASIV
Mazanina, abrasivní beton, střešní krytina mekki, asfalt, pískovec, omítka, pálená cihla, poroton atd. PREMIUM
 velmi dlouho životnosti



115	2,0	10	A						
125	2,0	10	A						
150	2,0	10	A						
180	2,2	10	A						
230	2,5	10	A						

Segment slinutý , 10mm
★★★★★

suchy i mokry řez



ASPHALT-GIGANT
Asphalt
 nástroj pro lehká prací se šikmými segmenty
Segment 15mm



350	3,2	15	A						
-----	-----	----	---	--	--	--	--	--	--

Segment slinutý , 15mm
★★★

suchy i mokry řez



LASER-ASPHALT
Asfalt
 nástroj pro lehká prací se šikmými segmenty




300	3,0	10	A						
350	3,2	10	A						
400	3,4	10	A						
450	3,6	10	A						
500	4,0	10	A						
600	4,5	10	A						

Segment Laser, 10mm
★★★

suchy i mokry řez




LASER-ASPHALT
Asfalt
 velmi silný i naprosto spolehlivý profesionální nástroj pro vyšší namáhání, dobrý vztah cena/práce, se šikmými segmenty



300	3,0	10	A						
350	3,2	10	A						
400	3,5	10	A						
450	4,2	10	A						
500	4,5	10	A						
600	4,5	10	A						
700	4,5	10	A						
800	4,5	10	A						

Segment Laser, 10mm
★★★★★

suchy i mokry řez



Asphalt Longlife
 velmi silný i profesionální PREMIUM , extrémální dlouho životnosti, pro náročný uživatelé, se šikmými segmenty



350	3,2	12	A						
400	3,5	12							
450	4,2	12							
500		12	A						
600		12	A						

Segment Laser, 12mm
★★★★★

suchy i mokry řez



LASER-ASPHALT
Asfalt
 velmi silný i naprosto spolehlivý exkluzivní i profesionální nástroj, výška segmentu 15mm, dlouho životnosti, se šikmými segmenty




300	3,0	15	A						
350	3,2	15							
400	3,5	15							
450	4,2	15	A						
500	4,5	15	A						
600	4,5	15	A						

Segment Laser, 15mm
★★★★★

suchy i mokry řez



LASER-ASPHALT
Asphalt
 velmi silný i profesionální PREMIUM , extrémální dlouho životnosti, pro náročný uživatelé, se šikmými segmenty




300	2,8	10	A						
350	3,2	10							
400	3,2	10	A						
450	3,4	10	A						
500	3,4	10	A						
600	4,0	10	A						

Segment Laser, 10mm
★★★★★

suchy i mokry řez




Asphalt
 pro řezač spár, dlouho životnosti také při výkonný stroje, se ochranná segmenty





















350	3,2	10	A						
400	3,2	10	A						
450	3,6	10	A						
500	4,5	10	A						
600	4,5	10	A						
700	4,5	10	A						
800	4,5	10	A						
800			A						
900	4,5	10							

Segment spájený, 8/10mm
★★★★★

mokry řez



Diamantové řezné kotouče pro BLOKOVÉ PILY

BLOCK-CUT Tvrdý vápencový pískovec, poroton, cihla, děrovaná cihla, betonové výrobky krátké zuby, rychlý lehký řez	 Segment spájený, 8/10mm ★★★	900	4,5	10	B	A			KS	 
BLOCK-CUT-SPEZIAL Tvrdý vápencový pískovec, poroton, cihla, děrovaná cihla, betonové výrobky krátké zuby, rychlý lehký řez dlouho životnosti ve středně tvrdých i tvrdých materiálech	 Segment spájený, 8/10mm ★★★★	550 600 625 650 700 860 900 1000	4,0 4,4 4,4 4,4 4,4 4,5 4,5 4,5	8 8 8 8 8 10 10 10	B B B B B B B B	A A A A A A A A			KS KS KS KS KS KS KS KS	 
UNI-BLOCK Poroton, cihla, děrovaná cihla, abrasivní beton, plynobeton dlouhý zuby, dlouho životnosti ve abrasivní i tvrdých materiálech	 Segment spájený, 10mm ★★★★	550 600 625 650 700 760 860 900 1000	4,4 4,4 4,4 4,4 4,5 4,5 4,5 4,5 4,5	10 10 10 10 10 10 10 10 10		A A A A A A A A A			KS KS KS KS KS KS KS KS KS	 
SA-UNI CUT Poroton, cihla, děrovaná cihla, abrasivní beton, plynobeton dlouhý zuby, dlouho životnosti ve abrasivní i tvrdých materiálech	 Segment gelötet, 10mm ★★★★	900	4,5	10					KS	 
BLOCK-CUT Poroton, cihla, děrovaná cihla, betonové výrobky, plynobeton dlouhodobý díky 15mm-Segment, také sucha použitelný!	 Segment Laser, 15mm ★★★★	900	4,5	15	B	A			KS	 
Granit-Cut Žula, tvrdý přírodní a umělý kámen, tvrdý slínek, beton, dla JUMBO 900	 Segment spájený, 10mm ★★★★	900	4,2	10		N			KS	 

WANDSÄGEN

Stahlbeton
Beton, Stahlbeton
für Wandsägen 10-15 kW
 10mm-Spezial-V-Segment,
 sehr schneller Schnitt auch bei
 hartem Beton und starker Armierung,
 hohe Standzeit!
 evtl. Aufpreis f. Flanschbohrung!



600	5,0	10	B		
650	5,0	10	B		
700		10	B		
750		10	B		
800	4,5	10	B		
1000	4,5	10	B	54 Segmente	
			B		
1200	4,5	10		Naßschnitt	

Segment gelötet, 10mm
 ★★★★★




Stahlbeton
Beton, Stahlbeton
für Wandsägen 15-25 kW
 10mm-Spezial-V-Segment,
 außergewöhnlich hohe Standzeit,
 schneller Schnitt auch bei hartem
 Beton und starker Armierung
 evtl. Aufpreis f. Flanschbohrung!



600	5,0	10	B		
650	5,0	10	B		
700		10	B		
750		10	B		
800	4,5	10	B		
1000	4,5	10	B	54 Segmente	
			B		
1200	4,5	10		Naßschnitt	

Segment gelötet, 10mm
 ★★★★★




Beton, Stahlbeton
für Wandsägen 10-15 kW
 10mm-V-Segment, **gelasert***,
 sehr schneller Schnitt auch bei
 hartem Beton und starker
 Armierung, gute Standzeit!
 *) 1000+1200: Segmente gelötet



600-800MM LASER!

600	5,0	10	B		
650	5,0	10	B		
700		10	B		
750		10	B		
800	4,5	10	B		
1000	4,5	10	B		
1200	4,5	10	B		

Segment gelasert, 10mm
 ab 1000mm gelötet
 ★★★★★

Naß- und Trockenschnitt




Beton, Stahlbeton
für Wandsägen 15-25 kW
 10mm-V-Segment, **gelasert***,
 sehr hohe Standzeit, schneller
 Schnitt auch bei hartem
 Beton und starker Armierung
 *) 1000+1200: Segmente gelötet



600-800MM LASER!

600	5,0	10	B		
650	5,0	10	B		
700		10	B		
750		10	B		
800	4,5	10	B		
1000	4,5	10	B		
1200	4,5	10	B		

Segment gelasert, 10mm
 ab 1000mm gelötet
 ★★★★★

Naß- und Trockenschnitt




ARXX Stahlbeton
Beton, Stahlbeton
für Wandsägen 15-25 kW
 Extrem hohe Standzeit
 und hervorragender Schnittkomfort,
 besonders konstantes und
 ruhiges Schnittverhalten sowie
 reduzierte Schnittkosten durch
Spezial-ARXX-Segment-Techno
 (optimale Diamant-Anordnung)




600	5,0	12	B		
650	5,0	12	B		
700	5,0	12	B		
800	4,5	12	B		
1000	4,5	12	B		
1200	4,5	12	B		

Segment gelasert, 12mm
 ★★★★★

Achtung!
noch nicht alle Abm. ab Lager!

PREMIUM
ARXX-Technology
 Schnittleistung




WURZELHOLZ

WURZELSCHNEIDER
Wurzelholz im Erdbereich,
Bauholz, Paletten, Gummi,
Dachpappe etc. etc., durch
extra grobe HM-Bestückung kein Zusetzen,
 kein Abstumpfen im Sand,
 besonders Stabiles Stammblatt



125					
230					
300					
350					
400					

*für Winkelschleifer
 und Motorsägen*




FASETOVÁ FRÉZA BETON

BETON
Beton, fasetová fréza,



280		15	B		
-----	--	----	---	--	--



dvoudílný: 1x levý + 1x právní,
segment 25,0x15mm, 45°
pro dilatační spára




★★★★★

mokry řez

FASETOVÁ FRÉZA BETON

BETON

Beton, tvrdý materiály
fasetová fréza pro oprava trhlin,
střechovitý segmenty ca. 60°



102	9,6	12,7	B
125	9,6	12,7	B
178	9,6	12,7	B
230	9,6	12,7	B



BETON

střechovitý segmenty ca. 45°
šířka segmentu 20mm



125	20	14	B
230	20	14	Trocken + Naßschnitt




BETON doppelseitig

Beton, tvrdý materiály
fasetová fréza pro oprava trhlin,
oboustranný obsazený
vhodný také pro WAKRA



Laser
★★★★★

150	21		
180	21		
200	21		
230	21		
průměr díry 25,4 only diam. 150mm			



FASETOVÁ FRÉZA ASFALT

ASFALT

Asfalt, fasetová fréza,
dvoudílný: 1x levý + 1x právní,
segment 25,0x15mm, 45°
pro dilatační spára




★★★★★

mokry řez



ASFALT

Asfalt, abrasivní materiály
fasetová fréza pro oprava trhlin,
střechovitý segmenty ca. 60°



★★★★★

102	9,6	12,7	A
125	9,6	12,7	A
160	9,6	12,7	A
178	9,6	12,7	A
200	9,6	12,7	
230	9,6	12,7	suchy i mokry řez



ASFALT

Asfalt, abrasivní materiály
fasetová fréza pro oprava trhlin,
střechovitý segmenty ca. 45°
šířka segmentu 20mm



★★★★★

200	20	12,7	A
průměr díry 25,4 Trocken + Naßschnitt			




ASFALT doppelseitig

Asfalt, abrasivní materiály
fasetová fréza pro oprava trhlin,
oboustranný obsazený
vhodný také pro WAKRA



Laser
★★★★★

150	21		
180	21		A
200	21		
230	21		
průměr díry 25,4 only diam. 150mm			




ASFALT doppelseitig

Asfalt, abrasivní materiály
fasetová fréza pro oprava trhlin,
oboustranný obsazený
vhodný také pro WAKRA



Laser
★★★★★

150	21		
WAKRA SPECI			
průměr díry 25,4			



BROUSICÍ NÁSTROJE

EINFACH

Beton, přírodní kámen
jednořadý segmentovaný



Segment spájený, 5mm

★★★

100	5	B	N
110	5	B	N
125	5	B	N
150	5	B	N
180	5	B	N



Beton, mazanina,
universal



Segment spájený, 5mm

★★★

125	5	B	N
-----	---	---	---



Segment spájený, 5mm
★★★★★

148x19
















180

180



Straně 16 od 33

pokračování BROUSICÍ NÁSTROJE


<p>TIGER CUP PRO Longlife Beton, harte Baustoffe, Farbbeschichtungen universal</p>	 Segmenthöhe, 7,5mm ★★★★★	<p>125</p> <p>180</p>	<p>BH 20 B</p> <p>BH 20 B</p>	<p>N</p> <p>N</p>		
<p>FÄCHER-TURBO ROT Beton, Naturstein, Granit, harte Baustoffe, universal Spezial-Fächer-Segment, sauberes Schliffbild</p>	 ★★★★★	<p>125</p>	<p>Höhe: 22 B</p>	<p>N</p>		
<p>TURBO-FAN Beton, Naturstein, Granit, harte Baustoffe, universal Spezial-Fächer-Segment, sauberes Schliffbild</p>	 ★★★★★	<p>125</p>	<p>Höhe: 22 B</p>	<p>N</p>		
<p>FÄCHER-TURBO Beton, Naturstein, Granit, harte Baustoffe, universal Spezial-Fächer-Segment sehr sauberer Schliff, u.a. für BOSCH+EIBENSTOCK</p>	 Segment gelötet, 6,0mm ★★★★★	<p>100</p> <p>115</p> <p>125</p> <p>180</p>	<p>B</p> <p>B</p> <p>Höhe: 22 B</p> <p>Höhe: 30 B</p>	<p>N</p> <p>N</p> <p>N</p> <p>N</p>	<p>18 Segm.</p> <p>24 Segm.</p>	
<p>FÄCHER-TURBO Estrich, Sandstein, Beton, Putz, abrasive Baustoffe Spezial-Fächer-Segment sehr sauberer Schliff, u.a. für BOSCH+EIBENSTOCK</p>	 Segment gelötet, 6,0mm ★★★★★	<p>125</p> <p>180</p>	<p>Höhe: 22 B</p> <p>Höhe: 30 B</p>	<p>N</p> <p>N</p>	<p>18 Segm.</p> <p>24 Segm.</p>	
<p>Light-Weight ZigZack Beton, Naturstein, Granit, harte Baustoffe, universal extra leicht, speziell für FLEX GIRAFFE Bohrung 23,5/28mm</p>	 Segment gelötet ★★★★★	<p>125</p>		<p>x23,5/28 Flex Giraffe</p>		
<p>Žula, beton, tvrdý materiály Turbo-segment, hrubé zrno, nosič aluminium, M14</p>	 Segment spájený, 6mm ★★★	<p>100</p>	<p>grob 6 B</p>	<p>N</p>		
<p>TURBO Žula, beton, tvrdý materiály Turbo-segment, hrubé zrno</p>	 	<p>50 M14</p> <p>80 M14</p> <p>100</p> <p>100 M14</p> <p>110</p> <p>110 M14</p> <p>125</p> <p>125</p> <p>125</p>	<p>B</p> <p>B</p> <p>Höhe: 22 B</p> <p>Höhe: 33 B</p> <p>B</p> <p>Höhe: 33 B</p> <p>Höhe: 33 B</p> <p>Höhe: 22 B</p> <p>Höhe: 22 B</p> <p>Höhe: 22 B</p>	<p>N</p> <p>N</p> <p>N</p> <p>N</p> <p>N</p> <p>N</p> <p>N</p> <p>N</p> <p>N</p> <p>N</p>	<p>K30/40 grob</p> <p>K30/40 grob</p> <p>K30/40 grob</p> <p>K30/40 grob</p> <p>K30/40 grob</p> <p>K30/40 grob</p> <p>K30/40 grob</p> <p>K30/40 grob</p> <p>K60/70 medium</p> <p>K100/120 fein</p>	

Segment spájený, 6mm
★★★★

125	M14	Höhe: 33	B	N	K30/40 grob
178		Höhe: 22	B	N	K30/40 grob
178		Höhe: 22	B	N	K60/70 medium
178		Höhe: 22	B	N	K100/120 fein

EPOXY


Super Vacuum
Epoxidová pryskyřice, barevný i termoplastické ochranný nátěr
Žula, beton, tvrdý materiály
velmi čistý broušení





20/25
★★★★★

125
130x25

x 25,0 Protool Renofix



Diamant #20/25

Vacuum
Epoxidová pryskyřice, barevný i termoplastické ochranný nátěr
Žula, beton, tvrdý materiály
velmi čistý broušení
SILENCIO (Sandwich)



★★★★★

125
180



Diamant




Megatrone Cup
Beton, Naturstein, Epoxy, Farbe, Klebereste,
sehr sauberes Schliffbild
hohe Lebensdauer




★★★★★

125 BH 23 10 B N




Ultrone Cup
Beton, Naturstein, Epoxy, Farbe, Klebereste,
sehr sauberes Schliffbild,
hohe Lebensdauer



★★★★★

125 BH 23 10 B N



SUPER DART
Farb-, Epoxybeschichtungen
Beton, Naturstein,
Pfeilförmige Segmente,
sehr schneller, kühler Schliff
u.a. für BOSCH+EIBENSTOCK



Segment gelötet, 10mm
★★★★

125 0 Sg. BH 22
180 2 Sg. BH 30




SPEED MASTER
Farb-, Epoxybeschichtungen
Beton, Naturstein, Klebereste
breite Pfeilsegmente,
extra grobe Körnung,
sehr schneller, kühler Schliff



Segment gelötet, 10mm
★★★★

125 BH 22 5




Farb-, Epoxybeschichtungen
Beton, Naturstein,
Pfeilförmige Segmente,
sehr schneller, kühler Schliff



Segment gelötet, 5mm
★★★★

148x19 16 Segm.



PCD
PCD Bitumen,
Epoxidová pryskyřice, barevný i termoplastické ochranný nátěr
speciální PCD-diamant, zvláště efektivní, extrémální dlouhodobý



★★★★

125 4 Segme.
130x25 6 Segm.
148x19 6 Segm.
180 6 Segm.
125 6 Segm.




GALVANIC PRO
Gres,



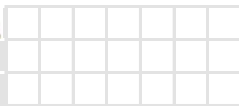
125 2,5 N



Žula, přírodní kámen atd.
pro stříhání křivek



Vacuum
★★★★★



Nastroje pro PŘÍPRAVU POVRCHŮ FLEX + PROTOOL

kompletter Schleifteller
für FLEX RE 14-5

Beton, harte Baustoffe
T-Segment

Ersatz Schleifring
für FLEX RE 14-5

Beton, harte Baustoffe
T-Segment, inkl. Schrauben

kompletter Schleifteller
für FLEX RE 14-5

Abrasiv, estrich, Asphalt etc.
T-Segment

Ersatz Schleifring
für FLEX RE 14-5

Abrasiv, estrich, Asphalt etc.
T-Segment, inkl. Schrauben



115



115

★★★★★

115

Naß + Trockenschnitt

silber

Schleifring für Protool

Beton

L-Segment

schwarz

Schleifring für Protool

Estrich, Asphalt, abrasiv

L-Segment

PKD

Schleifring für Protool

Epoxydharz, Kleberreste etc.

PKD-bestückt

Vacuum

Schleifring für Protool

**dünne Farbschichten + Epoxy,
Naturstein, sauberer Schliff**



150



150



150

150

★★★★★

Naß + Trockenschnitt

Ersatz-Schleifring
für Protool

Beton, harte Baustoffe
L-Segment



84 x 33mm

SPANN-FIX

**Bauhöhen-Adapter/
Spannsatz für Trennscheiben**

5-tlg., inkl. 3 Distanzscheiben
1,5/3,0/5,0mm Aufnahme M14



Einsatz-Beispiel als



ABRASIV (20 Segmente)

Spezial-Schleifteller,
Segmentform 40x9x10mm
Estrich, Asphalt etc.



250

9,0

10

A



für Fußbodenschleifmaschinen
Norton, Cedima etc.



★★★★★

Spezial-Schleifteller,
9x PKD + 9x PKD-Splitt-Stützer
Bitumen, thermoplastische
Schutzanstriche, Epoxi, Farbe,
Teppichkleber, Beton, Estrich ...
extrem effektiv u. langlebig



★★★★★

250 9,0 10 B



Straně 19 od 33

Nastroje pro PŘÍPRAVU POVRCHŮ

BETON (20 Segmente)
Spezial-Schleifteller,
Segmentform 40x9x10mm
Beton, harte Baustoffe,
für Fußbodenschleifmaschinen
Norton, Cedima, Blastrac etc.



★★★★★

250 9,0 10 B



BETON (20 Segmente)
Spezial-Schleifteller,
Segmentform 40x9x10mm
Beton, harte Baustoffe,
für Fußbodenschleifmaschinen
Norton, Cedima etc.




★★★★★

250 9,0 10 B



ABRASIV (20 segmenty)
Mazanina, asphalt, abrasivní mat.
speciální broušící nástroje
pro stroj na broušení dna
rozměry segmenty 40x9x10mm



★★★★★

250 9,0 10 A



SCHLEIF-SEGMENTE

BETON Long Life 16/18
Beton, harte Materialien, 16/18 mesh



40 8,0 10 B

BETON Hart 16/20
Beton, harte Materialien, 16/20 mesh

40 8,0 10 B

BETON Grob 16/25
Beton, harte Materialien, 16/25 mesh

40 8,0 10 B

BETON Standard 30/40
Beton, harte Materialien, 30/40 mesh

40 8,0 10 B

BETON Fein 60/70
Beton, harte Materialien, 60/70 mesh

40 8,0 10 B

BETON SEHR FEIN 70/80
Beton, harte Materialien, 70/80 mesh

40 8,0 10 B

BETON SUPERFEIN 80/100
Beton, harte Materialien, 80/100 mesh

40 8,0 10 B

BETON SUPERFEIN 120/240
Beton, harte Materialien, 120/240 mesh

40 8,0 10 B

ABRASIV Long Life 16/18
Estrich, abrasive Materialien, 16/18 mesh



40 8,0 10 A

EXTRA ABRASIV SUPER LONGLIFE
Estrich, extrem abrasive Materialien, 16/20 mesh

40 8,0 10 A

EXTRA ABRASIV 16/20
Estrich, abrasive Materialien, 16/20 mesh

40 8,0 10 A

EXTRA ABRASIV Grob 16/25
Estrich, abrasive Materialien, 16/25 mesh

40 8,0 10 A

ABRASIV 25/40
Estrich, abrasive Materialien, 25/40 mesh




40 8,0 10 A

PKD-Splitt Premium



40 10 11 A



Estrich, extrem abrasive Materialien, Körnung 3-5mm							
-W-40 Beton Schleifsegment 10mm Höhe, 40 mesh Beton, harte Baustoffe, Pfeil-Form, nach vorn gekippt		20	25	10	B		
	★★★★★						
-H-16 abrasiv Schleifsegment 10mm Höhe, 16-24 mesh Estrich, abrasive Baustoffe, Pfeil-Form, nach vorn gekippt		20	25	10	A		
	★★★★★						

Straně 20 od 33

WECHSEL-SCHLEIFSCHUHE für Fußbodenschleifmaschinen

<u>konisch, ohne Fase, unbelegt</u>		zur individuellen Belegung					
Befestigung 3x M6 (30/30/41mm)							
<u>konisch, ohne Fase</u> Beton, harte Materialien grober, schneller Schliff Befestigung 3x M6 (30/30/41mm)		komplett belegt mit 2x Blocksegmenten Körnung 16/18 Mesh					 x10mm
<u>konisch, ohne Fase</u> Estrich, Frischbeton, abrasives Material, grober, schneller Schliff Befestigung 3x M6 (30/30/41mm)		komplett belegt mit 2x Blocksegmenten Körnung 16/18 Mesh					 x10mm
- Epoxydharze, thermoplastische Schutzanstriche + Farben, extr. aggressiv Befestigung 3x M6 (30/30/41mm)		komplett belegt mit 2 St. PKD-Segmenten					
PKD konisch, ohne Fase Epoxydharze, thermoplastische Schutzanstriche + Farben, Befestigung 3x M6 (30/30/41mm)		komplett belegt mit 1St. Blocksegment sowie 2 St. PKD-Segmenten					 /30
<u>konisch, ohne Fase</u> Epoxydharze, thermoplastische Schutzanstriche, Farben, Estrich Befestigung 3x M6 (30/30/41mm)		komplett belegt mit 2x Pfeilsegment + 2x PKD SH 10mm					 Splitt
ABRASIV Epoxydharze, thermopl. Anstriche, Farben, Estrich, Fliesenkleber Befestigung 3x M6 (30/30/41mm)		komplett mit 2 Blocksegmenten K30 mit PKD-Splitt K6					
- Beton, harte Materialien		belegt mit 2x Segment Oval Körnung 18 Mesh rechts drehend					
Schwaborn Stecksystem							
- Estrich, abrasive Materialien		belegt mit 2x Segment Oval Körnung 18 Mesh rechts drehend					
Schwaborn Stecksystem							
- Beton abrasiv, Farben, Epoxy		belegt mit 2x Blocksegment 40x10x mit PKD-Splitt extra grob rechts drehend					
Schwaborn Stecksystem							
- Epoxydharze, thermoplastische Schutzanstriche, Farben, Estrich		belegt mit 1x Stütz-Segment rund sowie 2x PKD-Segment, rechts drehend					
Schwaborn Stecksystem							
- Beton, harte Materialien grober, schneller Schliff		belegt mit 2x Segment Oval Körnung 18 Mesh rechts drehend					
Husqvarna Stecksystem							
- Estrich, Frischbeton, abrasives Material, grober, schneller Schliff		belegt mit 2x Segment Oval Körnung 18 Mesh rechts drehend					

anfassen von Schnittkanten,
Nur für Trockenschliff geeignet!
 mit Klettverschluss, Kunstharz-gebunden,



100	K1500	N	KR						
100	K3000	N	KR						
100	K10000	N	KR						
als Set:									
-									
		N	KR						

5000 rpm



100-Set

Inhalt: 1 Scheifpad je Körnung sowie
 je 1x Aufnahmeteller fest + flexibel

DIAMANT-HANDSCHLEIF-PADS

-AT-FL flexibel
-AT-ST fest
Aufnahmeteller M14 mit
Klettverschluss für



★★★★★

100	fest								
100	flexibel								
125	fest								
125	flexibel								



Straně 22 od 33

DIAMANT-HANDSCHLEIF-PADS

Handschleifpad
Naturstein, Granit, Marmor,
Keramik, Feinsteinzeug etc.
 Diamant-Handschleifpad zum
 finishen von harten Oberflächen
 und nachbearbeiten
 von Schnittkanten etc.,
 LxBxH 9,5x5,7x4,0cm



	K50	N	KR						
	K100	N	KR						
	K200	N	KR						
	K300	N	KR						
	K400	N	KR						
	K600	N	KR						
	K800	N	KR						
	K1500	N	KR						
	K3000	N	KR						
	Set								

Handschleifpad-SET
 enthält 1x je Körnung, im Koffer

Trocken + Nasschliff



VRTACÍ KORUNKY pro GRES, KERAMIKA mokry řez

Extra tenký, gres, keramické
dlažby, kamenná obkládačky,
kamenina, glazovaná keramika i
kabřincová obkládačka,
plastik, sklolaminát



velmi tenkostěnný,
 velmi rychlý lehký řez, velmi čistý řez,
 lehký i přesné zavrtávání
 bez centrovací přístroj!

Mokry řez:
pokropit se promývačka postačí!

Upínání 3hra:
pro všechny běžný vrtačky
i akumulátorový vrtací šroubovák



Sada malý
 sada obsahuje v Ø
 6, 6, 6, 8, 8, 8, 10, 10,
 12, 12, 14, 14mm

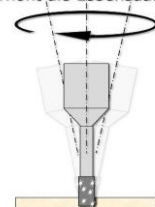
-Sada velký
 sada obsahuje v Ø
 10, 20, 32, 40, 45, 50, 68, 75mm



★★★★★

6		N	KR						
8		N	KR						
10		N	KR						
12		N	KR						
14		N	KR						
16		N	KR						
18		N	KR						
20		N	KR						
22		N	KR						
25		N	KR						
32		N	KR						
35		N	KR						
38		N	KR						
40		N	KR						
45		N	KR						
50		N	KR						
60		N	KR						
65		N	KR						
68		N	KR						
73		N	KR						
75		N	KR						

leichte Taumelbewegung
 erhöht die Lebensdauer!



< 50mm mokry řez
 > 50mm suchy i mokry řez



VRTACÍ KORUNKY GRES, ŽULA...

žula, gres, keramické i
kamenná obkládačky
 vrtací korunka prstýnek,
Upínání 1/2" a



★★★★★

6		N	KR						
8		N	KR						
10		N	KR						
12		N	KR						
14		N	KR						
16									

mokry řez



Gres, žula, keramické i
kamenná obkládačky
 extra tenký (1,5mm),



20	1,5	7,5							
30	1,5	7,5							
35	1,5	7,5							
40	1,5	7,5							



M16 mit Rückenlochung wie

inkl. Zentrierspitze



Zentrierspitze für einzeln

(für Standardnutzlänge)

(für Nutzlänge 90mm)



BOHRKRONEN BETON uni M14 für Winkelschleifer 1200W


ARXX LASER M14

Beton, Beton armiert
Spezial-ARXX-Dach-Segment,
extrem schnell im Winkelschleifer
bohrt garantiert! Aufn. M14



ARXX-Segment gelasert
★★★★★

68	4 Seg.	12							
82	6 Seg.	12							




LASER M14

Beton, Beton armiert, Klinker...
Spezial-Turbo-Segment,
sehr schnell im Winkelschleifer
bohrt garantiert! Aufn. M14



Segment: Laser, 10mm

35	4 Seg.	10	B						
52	4 Seg.	10	B						
68	4 Seg.	10	B						
82	4 Seg.	10							
82	5 Seg.	10							
110	5 Seg.	10	B						



VRTACÍ KORUNKY suchy řez LASER

Ručně ovladatelný, za sucha,
beton, pálená cihla atd.,
dobré životnosti,
rychlý řez, Svařování laserem,
Užitečná délka 180mm
Upínání M16i



Segment Laser, 10mm

★★★★★

32	3 segm.	10	B						
42	3 segm.	10	B						
52	3 segm.	10	B						
62	3 segm.	10	B						
68	3 segm.	10	B						
72	3 segm.	10	B						
82	4 segm.	10	B						
92	4 segm.	10	B						
102	5 segm.	10	B						
112	6 segm.	10	B						
127	6 segm.	10	B						
132	6 segm.	10	B						
142	7 segm.	10	B						
152	8 segm.	10	B						
162	8 segm.	10	B						
182	8 segm.	10	B						
202	10 segm.	10	B						



Set

Sada obsahuje vrtací korunka
v Ø 40, 52, 68, 82, 102mm,
středový trn, adaptér SDS krátké+dlouhý,
adaptér 6-hran. krátké+dlouhý,
Alu-Trolley

suchy i mokry řez

PŘÍSLUŠENSTVÍ

Adaptér M16 / 6kt
Adaptér M16 / SDS-Plus
Adaptér M16 / M18x2,5
Středový trn, konický



VRTACÍ KORUNKY suchy řez LASER

Ručně ovladatelný, za sucha,
beton, pálená cihla atd.,
dobré životnosti,
rychlý řez, Svařování laserem,
spezial10mm-TURBO-Segment,
LASER

Užitečná délka: 400mm

Upínání 11/4"i



Segment Laser, 10mm

★★★★★

52	4 sgm.	10	B						
62	4 sgm.	10	B						
68	4 sgm.	10	B						
82	4 sgm.	10	B						
102	5 sgm.	10	B						
112	6 sgm.	10	B						
127	6 sgm.	10	B						
132	7 sgm.	10	B						
152	7 sgm.	10	B						
172	7 sgm.	10	B						
187	9 sgm.	10	B						
200	10 sgm.	10							

suchy i mokry řez




ARXX

Ručně ovladatelný, za sucha,
beton, pálená cihla atd.,



52	3 sgm.	10	B						
67	3 sgm.	10	B						
72	3 sgm.	10	B						



5/8" a x 1/2" a
 1/2" a x M14a
 BBT i x 1 1/4" a
 BBT a x 1 1/4" i
 BBT a x 1/2" a
 BBT i x 1/2" i
 M18x4 x 1 1/4" a
 M18x4 x 1 1/4" a



Leichtlösering für 1 1/4"-Bohrkronen
 CU-Ringe für 1 1/4"-Bohrkronen 38 x 32 x 1,8 mm

Prodloužení ocel 1/2" x ...mm



...100
 ...200
 ...300
 ...400
 ...500



Prodloužení ocel 1 1/4" x ...mm



...100
 ...200
 ...300
 ...400
 ...500



Straně 30 od 33

SEGMENTE

W-TT PROFI 38-50
Železobeton, 51-55
přírodní kámen atd. 56-71
 střešovité segmenty, 72-91
 PREMIUM-jakost, extre- 92-112
 mální rychlý i univerzální 107-141
 řez také v extrémální 142-181
 armovaný i tvrdý beton 142-181
 i přírodní kámen, 182-271
 něco měkkých než 272-600



PREMIUM
 výška segmentu: 9/11mm
 ★★★★★

20	3,5	9	B	N
24	3,5	11	B	N
24	3,5	11	B	N
24	3,5	11	B	N
24	3,6	11	B	N
24	4,0	11	B	N
24	4,0	11	B	N
24	4,5	11	B	N
24	4,5	11	B	N
20	5,0	11	B	N



LOGLIFE 50-59
ein Problemlöser für 60-64
 stark /extrem stark 65-99
 armierten Beton, 100-120
 harte Baustoffe 121-141
 sehr Bohrfreudig. 142-201
Dienstleister-Qualität 142-201
 182-260
 261-500



Dienstleister-
 Qualität
 Segmenthöhe: 10mm
 ★★★★★

24	3,5	10	B	
24	3,5	10	B	
24	3,5	10	B	
24	3,5	10	B	
24	3,5	10	B	
24	4,0	10	B	
24	4,5	10	B	
24	4,8	10	B	
24	5,0	10	B	



new, fast



Beton, železobeton, 38-50
 střešovité segmenty, 51-55
 profi jakost, 56-71
 dobré životnosti, 72-91
 velmi rychlý řez, 92-112
 dobrý vztah cena/práce, 107-141
 levný alternativa k 142-181
 142-181
 182-271
 272-600



výška segmentu: 9/11mm
 ★★★★★

20	3,5	9	B	
24	3,5	11	B	
24	3,5	11	B	
24	3,5	11	B	
24	3,6	11	B	
24	4,0	11	B	
24	4,0	11	B	
24	4,5	11	B	
24	4,5	11	B	
20	5,0	11	B	








Beton, železobeton, 51-55
 střešovité segmenty, 56-71
 dobré životnosti, 72-91
 92-112











24	3,5	8	B	
24	3,5	8	B	
24	3,5	8	B	
24	3,6	8	B	



velmi rychlý řez, dobrý vztah cena/práce	107-141		24	4,0	8	B		
	142-181		24	4,0	8	B		
	142-181		24	4,5	8	B		
	182-271	výška segmentu: 9mm ★★★★	24	4,5	8	B		
STAHLBETON	50-66		24	3,5	10	B		
Beton, Stahlbeton etc.	68-82		24	3,5	10	B		
bohrfreudiges	89-108		24	3,5	10	B		
Universal-Segment,	110-150		24	4,0	10	B		
TURBO-Form,	160-200		24	4,5	10	B		
Segmenthöhe 10mm, sehr preisgünstig.	250-500		20	5,0	10	B		
		Segmenthöhe: 10mm ★★★★						
DACH TURBO	30 - 40		16	3,5	10	B		
Železobeton,	40 - 50		24	3,5	10	B		
přírodní kámen atd.	50 - 70		24	3,5	10	B		
Střešní-TURBO segment,	70- 100		24	3,5	10	B		
velmi silný,	100- 160		24	4,0	10	B		
dobrý vztah cena/práce exkluzivní nástroj	160- 250 250- 500		výška segmentu: 10mm ★★★★	24	4,5 5,0	10 10	B B	

Straně 31 od 33

...SEGMENTE

STAHLBETON	30-40		16	3,5	9,5	B			
Beton, Stahlbeton,	40-50		20	3,5	9,5	B			
Klinker, universal	50-70		24	3,5	9,5	B			
sehr bohrfreudiges	70-100		24	3,5	9,5	B			
TURBO-Segment mit	100-160		24	3,6	9,5	B			
guter Standzeit.	100-160		24	4,0	9,5	B			
Segmenthöhe 9,5mm	160-250		24	4,0	9,5	B			
	160-250 250-500 250-500		Segmenthöhe: 9,5mm ★★★★	24	4,5 4,5 5,0	9,5 9,5 9,5	B B B		
							hand drilling		
STAHLBETON	50-66		24	3,5	11	B			
Beton, Stahlbeton etc.	68-82		24	3,5	11	B			
bohrfreudiges	89-108		24	3,5	11	B			
Universal-Segment,	110-150		24	4,0	11	B			
TURBO-Form,	160-200		24	4,5	11	B			
Segmenthöhe 11mm, sehr preisgünstig.	250-500		20	5,0	11	B			
		Segmenthöhe: 10mm ★★★★					1mm Neutralzone		
TIGER	50-60		22	3,5	10	B	N		
Beton, železobeton,	60-64		22	3,5	10	B	N		
žula	65-99		22	3,6	10	B	N		
extremalny	101-120		22	3,6	10	B	N		
rychlý řez!	121-160		22	3,6	10	B	N		
	121-160		22	4,0	10	B	N		
optimal pro mokry řez	161-200		výška segmentu: 10mm ★★★★★	22	4,5	10	B		N
	201-300			22	5,0	10	B		N
							hand drilling		
ARXX	62-70		24	3,6	9	B			
Beton, železobeton,	72-80		24	3,6	9	B			
žula	82-100		24	3,6	9	B			
velmi profesionální	102-125		24	3,6	9	B			
High-Performance	127-150		24	3,6	9	B			
nástroj pro	127-150		24	4,1	9	B			
náročný uživatelé,	152-198		24	3,6	9	B			
extremální dlouho	152-198		24	4,1	9	B			
							PREMIUM ARXX-Technology Schnittleistung PREMIUM		

dolní strana se faseta

GRANIT

Žula, přírodní kámen, beton, velmi tvrdý materialy

diamantový prstýnek segmentu, PREMIUM-jakost, speciální nástroj pro kameník i profesionální vrtní dělník, extrémální rychlý řez také v problematický materiály, velmi dlouho životnosti, výška segmentu 7+5mm, dolní strana se faseta

★★★★★



PREMIUM

výška segmentu 12mm

★★★★★

Ø 24	2,5	10	B	N
Ø 25	2,5	10	B	N
Ø 26	2,5	10	B	N
Ø 27	2,5	10	B	N
Ø 28	2,5	10	B	N
Ø 30	2,5	10	B	N
Ø 32	2,5	10	B	N
Ø 35	3,0	10	B	N
Ø 38	3,0	10	B	N
Ø 40	2,5	10	B	N
Ø 42	3,6	10	B	N
Ø 50	2,5	10	B	N
Ø 52	3,6	10	B	N



BETON extra dünn

Ringsegment, **extra dünnlippig**, Wandstärke 2,0mm, PREMIUM-Qualität,

Beton, Stahlbeton, Naturstein, mittelharte bis harte Baustoffe

extrem schneller Schnitt, hohe Lebensdauer, Segmenthöhe 10mm (8+2), Unterseite angedreht, mit V-förmigen Wasserschlitzten, ideal für den Dienstleister, **durch versetzten Aufbau auf der Innenseite problemlos Entfernen des Bohrkerns Rückseite angedreht**



Segmenthöhe: 10mm

★★★★★


Ø 12	2,5	10	B	N
Ø 14	2,5	10	B	N
Ø 16	2,5	10	B	N
Ø 18	2,5	10	B	N
Ø 20	2,5	10	B	N
Ø 22	2,5	10	B	N
Ø 24	2,5	10	B	N
Ø 25	2,5	10	B	N
Ø 26	2,5	10	B	N
Ø 28	2,5	10	B	N
Ø 30	2,5	10	B	N
Ø 32	2,5	10	B	N
Ø 35	2,5	10	B	N
Ø 38	2,5	10	B	N
Ø 40	2,5	10	B	N

Straně 33 od 33

SÄGEBLÄTTER

MET-CUT 2

Eisen, Stahl extra dünn, mit patentierten CERAMETALL-Trapezzahn für extrem hohe Standzeit und gratfreien, schnellen Schnitt, TEFLON-beschichtet. Detenso-Leisekern




Trapezzahn
Bohrung 30,0
(160mm Bohrg. 30/20)
für Handkreissägen,
Kapp- Gehrungssägen

160	1,8	40 Z	M
190	1,8	48 Z	M
210	1,9	48 Z	M
216	1,9	48 Z	M
230	2,0	48 Z	M
255	2,0	48 Z	M
305	2,2	56 Z	M
355	2,2	66 Z	M



WZ

Holz, Holzbaustoffe, Sperrholz, Spanplatten, einseitig furnierte Platten



Wechselzahn
Bohrung 30,0
für Handkreissägen

160	2,6	24 Z	
190	2,8	30 Z	
210	2,8	30 Z	
230	3,0	36 Z	



SWZ

Holz, Holzwerkstoffe auch mit festsitzenden Nägeln, Metalle, harte Kunststoffe



Super-Wechselzahn
Bohrung 30,0
für Handkreissägen,
Kapp- Gehrungssägen

160	2,6	24 Z	
190	2,8	30 Z	
210	2,8	34 Z	
230	3,0	34 Z	
250	3,4	42 Z	



Holz, Holzbaustoffe, Bau- und Schalungsholz mit Betonresten und festsitzenden Nägeln, Heraklith- und Dämmplatten, Gasbeton, Kunststoffrohre etc.



Wechselzahn
Bohrung 30,0
für Baukreissägen

315	3,2	24Z	
350	3,2	24Z	
400	3,5	36Z	
450	3,5	36Z	
500	4,2	36Z	
600	4,2	38Z	
700	4,2	40Z	



BAUSA FZ


Holz, Holzbaustoffe, Bau- und



400	3,5	36Z	
450	3,5	36Z	



Schalungsholz mit Betonresten und festsitzenden Nägeln, Heraklith- und Dämmplatten, Gasbeton, Kunststoffrohre etc.



500 3,5 36

Flachzahn mit wechselseitiger Fase
Bohrung 30,0
für Baukreissägen



FLANSCH für Diamant-Trennscheiben

Alu-Flansch M14

f. Diamantscheiben 115- 150mm
f. Diamantscheiben 178- 230mm



ABSAUGADAPTER für Winkelschleifer

DUST-OFF

Absaug-Vorsatz zum Anschluss eines Staubsaugers an alle gängigen Einhand- und Zweihand-Winkelschleifer



SPANNFIX

Bauhöhen-Adapter/ Spannsatz für Trennscheiben

5-tlg., inkl. 3 Distanzscheiben
1,5/3,0/5,0mm Aufnahme M14



Einsatz -Beispiel als



Schleiftopf-Adapter

wandelt 22,22-Bohrung in M14-Aufnahme, SW 30

